

已发布: 02-十二月-2014

辅助气候控制 - 电子中间加热器

拆卸和安装

拆卸

注意:



本程序中的拆除步骤可能包含安装细节。



各说明中可能会出现某些差异, 但基本信息始终是正确的。

1. 断开蓄电池接地电缆。

参阅: [规格](#) (414-01 蓄电池、座架和电缆, 规格)。


自动变速器车辆:

2. 参阅: [落地式控制台](#) (501-12 仪表盘和中控台, 拆卸和安装)。

手动档车辆

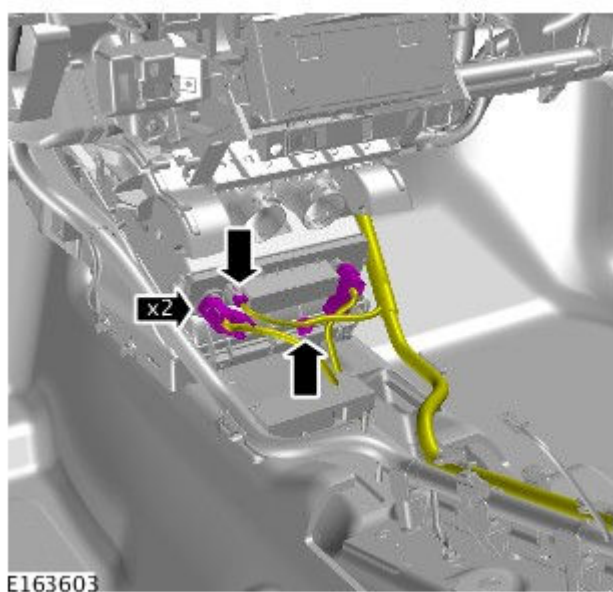
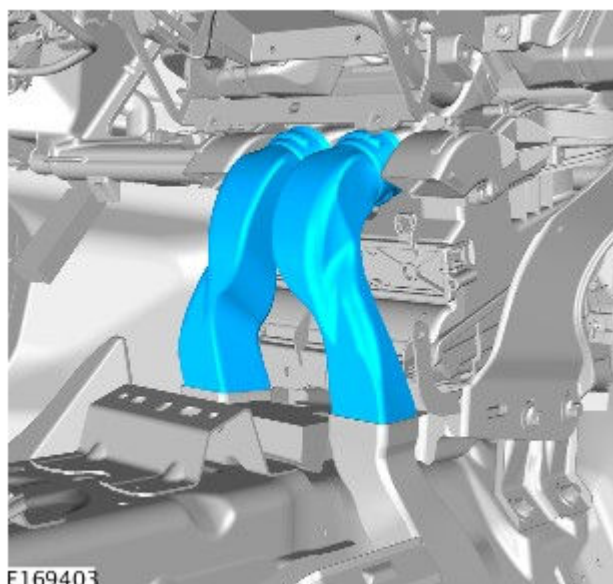
3. 参阅: [换档杆](#) (308-06 手动变速器/驱动桥外部控制, 拆卸和安装)。

所有车辆

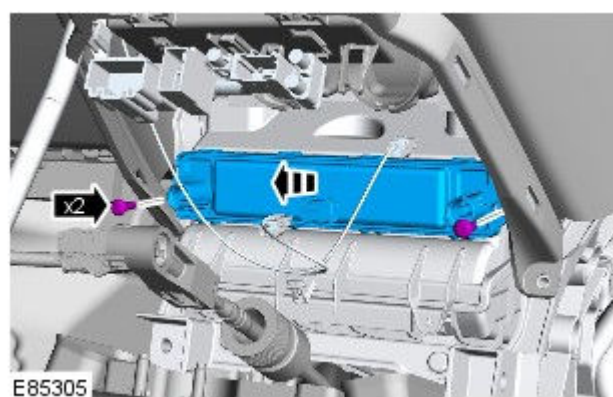


4.

5.



6.

7. 扭矩: 2 Nm

安装

1. 反向执行拆除程序即可安装。

